



**Serviço Social da Indústria**  
**Departamento Regional do Pará**

**Tutorial**

**Cadastro e Matrícula em Cursos de  
Educação a Distância**

# Tutorial

## Cadastro e Matrícula

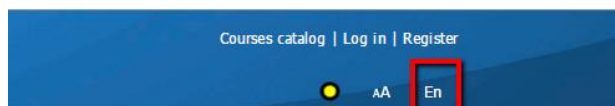
Educação a Distância do SESI – Departamento Regional do Pará

Passo a passo:


1º. Acessar a plataforma de cursos disponível no endereço: <http://ead.sesi.org.br/pa>



2º. Caso as informações apareçam em inglês será necessário alterar o idioma, no canto superior direito clique En e selecione Pt (Português);



Para alterar o idioma clique aqui.



3º. Selecionar o catálogo de cursos;



Clicar em catálogo de cursos

#### 4º. Clicar em “Registre-se”;

The screenshot shows the SESI course catalog interface. At the top, there is a header with the SESI logo and the text 'Uma iniciativa da Indústria Paraense'. On the right, there are links for 'Catálogo de cursos' and 'Login', along with a user profile icon and the text 'Pt'. Below the header, the page title is 'Login > Catálogo de cursos'. The main content area is titled 'Catálogo de cursos' and includes a search bar, a filter section, and a table of courses. The filter section has a dropdown menu for 'Classificação' set to '- Todos -' and buttons for 'Limpar filtros' and 'Atualizar'. A legend below the filter section explains the icons used in the table. The table has columns for 'Nome', 'Descrição', 'Nota de aprovação', 'Carga Horária', and 'Ação'. Three courses are listed: 'Atividade Física - Revisão Conceitual para Promotores de Saúde', 'Código de Ética', and 'Comunicação Escrita'. Each course has a green circular icon with a white arrow pointing down and the text 'Registre-se' next to it. A red box highlights the 'Registre-se' button for the first course, and a red arrow points to it from a red box containing the word 'Clicar'.

Nome	Descrição	Nota de aprovação	Carga Horária	Ação
Atividade Física - Revisão Conceitual para Promotores de Saúde	Curso a distância, via Internet, auto-instrucional, trata sobre o tema "Atividade Física - Revisão Conceitual para Promotores de Saúde" e utiliza-se ...	70	03	Registre-se
Código de Ética	Curso a distância, via Internet, auto-instrucional, trata sobre o tema "Código de Ética" e utiliza-se de recursos midiáticos, sendo a avaliação autom...	70	12	Registre-se
Comunicação Escrita	Curso a distância, via Internet, auto-instrucional, trata sobre o tema "Ética e Sustentabilidade" e utiliza-se de recursos midiáticos, sendo a ava...	70	10	Registre-se

#### 5º. Clicar novamente;

The screenshot shows the same SESI course catalog interface as the previous one, but with a modal dialog box overlaid. The dialog box has a yellow header with a warning icon and the text 'Alerta'. Below the header, the text reads: 'Por favor, [Login](#) à sua conta. Não tem uma conta? [Registre-se](#) uma nova conta agora.' There is an 'Ok' button at the bottom right of the dialog box. A red arrow points from the 'Registre-se' button in the table to the dialog box.

6º. Preencher campos de pré-cadastro;

- a. Nome;
- b. Sobrenome;
- c. E-mail (ativo – será encaminhada mensagem ao e-mail para ativação do cadastro);
- d. Telefone celular;
- e. Nome de usuário (servirá para realização do login);
- f. Senha e confirmação de senha.

Registre uma nova conta

Informações do usuário

? Nome:

? Sobrenome:

? E-mail:

Telefone celular:

Detalhes da conta

? Nome de usuário:

? Senha:

? Confirmar senha:

Registre-se

Educação a Distância - Sesi Pará - 2015 - 2016 Todos os direitos reservados

Contato & Suporte

7º. Enviado link para ativação do registro ao e-mail informado no pré-cadastro;

8º. Acessar o e-mail informado e clicar no link (**caso a mensagem não esteja visível na caixa de entrada solicitamos que verifique em lixo eletrônico – SPAM**);

9º. Preencher demais campos do cadastro (inclusive os que constam como obrigatórios);

Os colaboradores do Sesi devem se identificar marcando o campo em destaque:

Campos extras

\* CPF:

\* PIS / NIT:

\* Escolaridade:

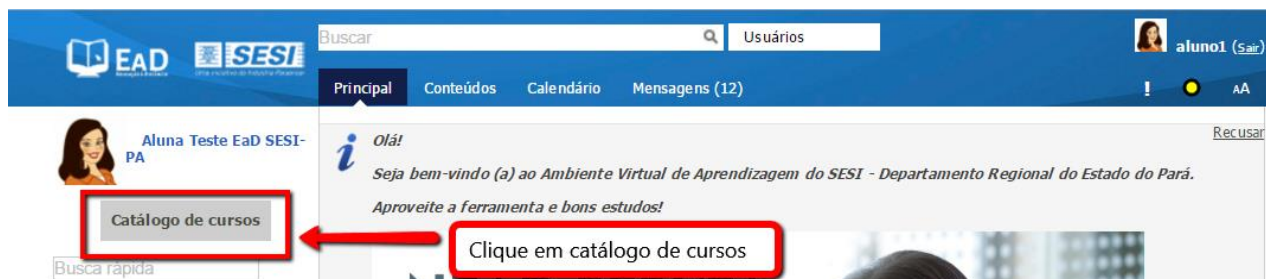
Trabalhador da Indústria.

Dependente do Trabalhador da Indústria.

Comunidade.

Colaborador do Sesi.

10º. Retornar ao **CATÁLOGO DE CURSOS**;



11º. Em Catálogo de Cursos deve-se selecionar o curso de interesse.

Nome	Descrição	Programa	Nota de aprovação	Carga Horária	Ação
<a href="#">Administrando o seu dinheiro</a>	Curso a distância, via Internet, auto-instru... "Administrando seu dinheiro" e utiliza-se de av...			12	 Registre-se
<a href="#">Atividade Física - Revisão Conceitual para Promotores de Saúde</a>	Curso a distância, via Internet, auto-instru... "Atividade Física - Revisão Conceitual para ...			03	 Registre-se
<a href="#">Código de Ética</a>	Curso a distância, via Internet, auto-instrucional, trata sobre o tema "Código de Ética" e utiliza-se de recursos midiáticos, sendo a avaliação autom...		70	12	 Registre-se
<a href="#">Comunicação Escrita</a>	Curso a distância, via Internet, auto-instrucional, trata sobre o tema "Ética e Sustentabilidade" e utiliza-se de recursos midiáticos, sendo a ava...		70	10	 Registre-se

1. Selecione o curso de interesse;  
2. Será encaminhada notificação ao aprovador de inscrição;  
3. Favor, aguardar retorno;  
4. Quando o curso for liberado ficará visível em sua página principal.

12º. Será encaminhada mensagem ao “aprovador de inscrição”;

13º. *Seja bem-vindo(a) ao Ambiente de Aprendizagem Virtual do SESI – Departamento Regional do Pará.*

*Bons Estudos!*

*Secretaria de Educação a Distância  
Gerencia Executiva de Educação / SESI – DR - PA*